

Formulaire de demande Arres.

Système intégré Arres

Données du Client

Société

Contact

Rue

CP/Ville

Téléphone

Portable

E-mail

Adresse du projet

Titre du projet

Rue

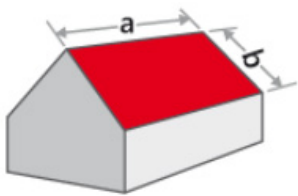
CP/Ville

Mètres d'altitude

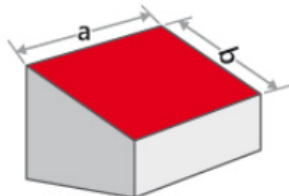
Données de la toiture

Inclinaison °

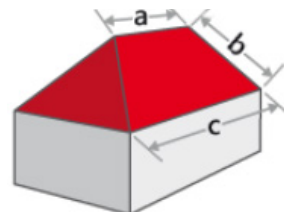
Orientation



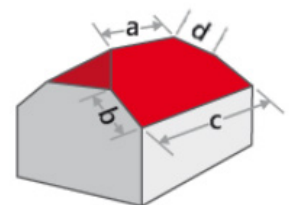
Toit en bâtière



Toit en appentis



Toit en croupe



Toit demi-croupe

a = m

b = m

c = m

d = m

h = m

Veillez inclure les obstacles sur un plan de toit coté

suite à la page suivante

Toiture

- Tuiles Tuiles plate Ardois Tôle ondulée
- Bac acier (Trapézoïdale) Tôle pliée Sandwich

Facultatif

- Lucarne* Panneau factice Retenue de neige Tôles d'abergement

* Veillez joindre un croquis avec les positions souhaitées des lucarnes

suite à la page suivante

Important!

Veuillez impérativement joindre le layout du module souhaité.

Commentaires